

ZOOMウェビナーへの参加方法スマホ版1

ウェビナー招待 ▶ 受信トレイ ☆



HIRAKU ENDOH 14:11

To: 自分 ▼



?こんにちは。

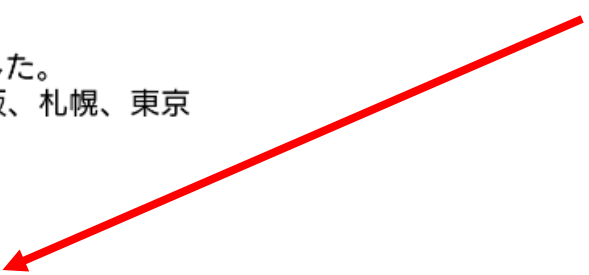
あなたはZoomウェビナーに招待されました。
開催時刻：2020年5月20日 02:15 PM 大阪、札幌、東京
トピック：テスト2

このウェビナーに事前登録する：
https://zoom.us/webinar/register/WN_KBbHb4kISKsvG16HbgA1HQ

ご登録後、ウェビナー参加に関する確認メールが届きます。

Hiraku Endoh
VANSAN-SHO Inc. <h.endoh@vansan.co.jp>
<http://www.vansan.co.jp>
Phone: 0081/3 3843 6541
Fax: 0081/3 3841 1167

メールを受け取ったらアドレスをタップします。



ZOOMウェビナーへの参加方法スマホ版2



ウェビナー登録

hiraku

gmail

@gmail.com

登録

アドレスのウェブサイトが表示されます。
名（名前）、姓（苗字）とメールアドレスを入力します。

入力したら登録をクリック

ZOOMウェビナーへの参加方法スマホ版3



登録完了


参加するときは招待
メールのアドレスを
再度タップします。

ZOOMウェビナーへの参加方法スマホ版4


ウェビナー登録

hiraku

gmail

@gmail.com

I'm not a robot


reCAPTCHA
Privacy - Terms

開催中のウェビナーに参加する

ロボットではない
にチェック

ウェビナーに参加
するにタップ

ZOOMウェビナーへの参加方法スマホ版5

zoom

参加する

開催する



アプリZoomがインストールされている場合は「ミーティングに参加する」をクリックしてください。

ミーティングに参加する

このデバイスでZoomの使用するのが初めてですか？
Google PlayストアからZoomアプリをダウンロードするか、以下の"Zoomからダウンロード"から直接ダウンロードしてください。

アプリZoomのインストール後、ID：95160736585を入力してください。


GooglePlayからダウンロード

Zoomからダウンロード

アプリをインストールしていない場合はダウンロードします。

①Google playまたはApple Storeから

②ZOOMから直接



ZOOMウェビナーへの参加方法スマホ版6

zoom

参加する

開催する



検証のために、誕生日を確認してください。



このデータは保存されません

ミーティングの開始

外出時にビデオ会議を起動またはビデオ会議に参加



ミーティングに参加

サインアップ

サインイン

初めての場合はサインアップします。

2回目以降であればミーティングに参加をタップします。

ZOOMウェビナーへの参加方法スマホ版7



サインアップ

メール

名

姓

サービス利用規約に同意します。

登録した時と同じメールアドレス、名と姓を入力しサービス規約同意にチェックします。



サインアップ

アカウントの確認のためにメールを送信しました。

[Masked Email]@gmail.com

メールを受信していませんか?迷惑メール フォルダを確認してください。

[メールの再送信](#)

他のデバイス上のメールを確認しましたか?

[サインイン](#)

ZOOMウェビナーへの参加方法スマホ版8



メールを受け取り、リンクアドレスをタップ。

ZOOMウェビナーへの参加方法スマホ版9

zoom

参加する 開催する ≡

Are you signing up

はい

はいをタップ。

